

ピップホットとパッドシリーズ

取扱説明書

- ご使用前に、この取扱説明書を良く読んで理解し、正しく使用してください。
- お読みになった後は保存し、わからないときに再読してください。

「ピップ腰らくホットとパッド マタニティ」は3ページ目をお読みください。

ピップ 肩らくホットとパッド 大きめ



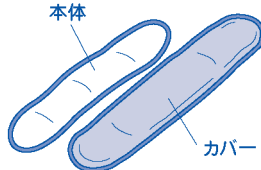
適応サイズ | 首まわり50cm以下

ピップ 肩らくホットとパッド

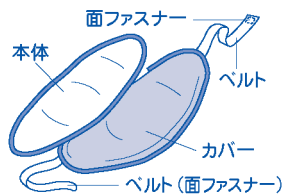


適応サイズ | 首まわり45cm以下

ピップ 首らくホットとパッド

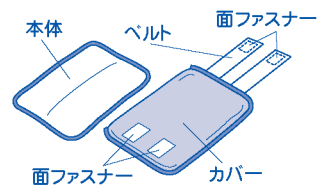


ピップ 腰らくホットとパッド



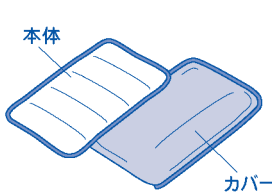
適応サイズ | ウエスト55~95cm

ピップ ヒザらくホットとパッド



適応サイズ | ヒザまわり35~48cm

ピップ 背中らくホットとパッド



品質表示	本体	生地	綿100%
		生地	綿100%
	カバー	ベルト ※1	綿、ポリエステル、天然ゴム、ナイロン
		面ファスナー ※2	ナイロン100%

※1 腰らく、ヒざらくホットとパッドのみ
※2 肩らく大きめ、肩らく、腰らく、ヒざらくホットとパッドのみ

- ここに示した注意事項は、安全に関する重大な内容を記載していますので、必ずお守りください。
- 表示と意味は次の通りです。

注意

誤った取り扱いをすると、人が傷害を負ったり物的損害の発生が想定される内容を示します。

※物的損害とは、家屋・家財および家畜・ペットに関わる拡大損害を示します。

〈ご使用の前に〉

注意

- 高周波出力 **500~600W** の電子レンジ機能で加熱してください。

高周波出力については、ご使用になる電子レンジの本体(操作部)や、添付の取扱説明書に記載されています。ご使用前に必ずお確かめください。

- 1.加熱時のご注意:高温、発火、火災の原因になるため、下記の使用方法を守る。
 - (1) 600Wを超える高周波出力の電子レンジで加熱しない。
 - (2) オープン、トースター、グリル、自動加熱などの機能を使用しない。
 - (3) 指定時間を超過して加熱しない。
 - (4) 1日の使用回数は5回まで。
 - (5) 連続して使用する場合は、30分以上あけて再加熱する。

- 2.皮膚に異常(外傷、湿疹、かぶれ、やけど、日焼けによる熱傷)のある部位や発熱部位には使用しない。やけどや、症状が悪化する恐れがあります。
- 3.乳幼児、糖尿病の方、泥酔時、就寝中は使用しない。やけどや誤飲など思わぬ事故を招く恐れがあります。
- 4.監督が必要な方は保護者の指導のもとに使用する。やけどや誤飲など思わぬ事故を招く恐れがあります。
- 5.本体の中に入っているシリカゲルは食べられません。誤って飲み込んだ場合は、口中のものはすぐに吐き出させ、コップ1杯の水を飲ませてください。目に入った場合は、こすらずに流水で洗い流してください。その後、どちらの場合も医師の診断を受け、指示に従ってください。
- 6.使用中気分が悪くなったり、肌に異常を感じた場合は、すぐに使用を中止する。

〈お手入れ〉

カバーだけを洗濯表示に従って洗う。

- 本体が汚れた場合は、かたく絞った布でふきとる。



お願い 本体は洗わないでください。品質を損なう原因になります。

〈保管〉

注意

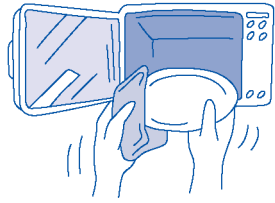
お子さまの手の届くところに保管しないでください。

お願い

- 1.芳香剤、香水など臭いの強いもののそばに保管しないでください。
- 2.長時間ご使用にならない場合は本体を風通しのよい場所に陰干ししたあと、ビニール袋に入れて保管してください。
- 3.万一、本体がやぶれた時は使用を中止し、不燃物として廃棄してください。

〈ご使用方法〉

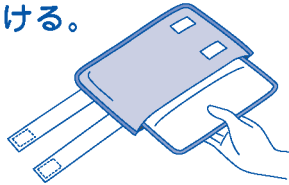
1 電子レンジ皿の汚れをふきとる。



発火注意

1. 汚れたパッドを加熱しない。
2. 汚れた電子レンジ皿にパッドをのせない。
汚れが付着したまま加熱すると、汚れた部分だけが異常加熱されて発火する恐れがあります。

2 カバーをつける。

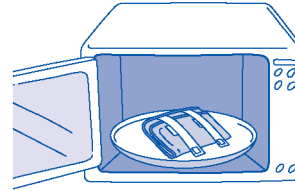


3 折りたたむ。

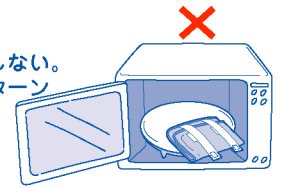
<p>面ファスナー・タグを外側に出して折りたたむ。</p> <p>ピップ 肩らくホットとパッド 大きめ</p>	<p>面ファスナー・タグを外側に出して折りたたむ。</p> <p>ピップ 肩らくホットとパッド</p>	<p>タグを外側に出して折りたたむ。</p> <p>ピップ 首らくホットとパッド</p>
<p>面ファスナー・タグ・ベルトを外側に出して折りたたむ。</p> <p>ピップ 腰らくホットとパッド</p>	<p>面ファスナー・ベルトを外側に出して折りたたむ。</p> <p>ピップ ヒザらくホットとパッド</p>	<p>タグを外側に出して折りたたむ。</p> <p>ピップ 背中らくホットとパッド</p>

4 電子レンジ皿の中央にのせる。

発火注意



1. ターンテーブルからはみ出さないようにのせる。
2. 面ファスナーが付いているものは、面ファスナーが付いている側を上にしてのせる。
3. 複数個のパッドをのせない。
4. 電子レンジの庫内が熱い時は使用しない。
5. 電子レンジ皿をとりはずして金属ターンテーブルに直接のせない。



5 加熱する。

- 必ず電子レンジ機能 (500~600W) で加熱する。
- パッドが回転しているか確認する。

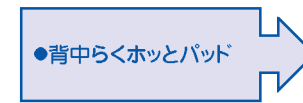
発火注意

1. 600Wを超える高周波出力の電子レンジで加熱しない。
2. オープン、トースター、グリル、自動加熱などの機能を使用しない。
3. 指定時間を超えて加熱しない。
4. 1日の使用回数は5回まで。
5. 連続して使用する場合は、30分以上あけて再加熱する。

加熱時間は…

メモ 加熱後の温度は、気温、湿度、電子レンジの機種によって多少異なります。

- 肩らくホットとパッド大きめ
- 肩らくホットとパッド
- 首らくホットとパッド
- 腰らくホットとパッド
- ヒザらくホットとパッド



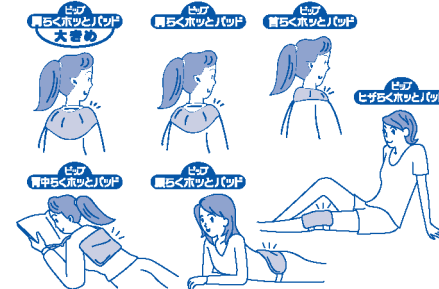
6 肌に直接、または衣類の上から使用する。 あたたかさは、約20分持続します。

注意

加熱直後は製品があつくっているため、やけどに十分注意してください。

〈熱すぎる場合は〉タオルなどで巻いて調節してください。
〈十分あたたまっていないと感じる場合は〉新たに10秒加熱してください。ただし、10秒加熱は3回を限度としてください。

お願い

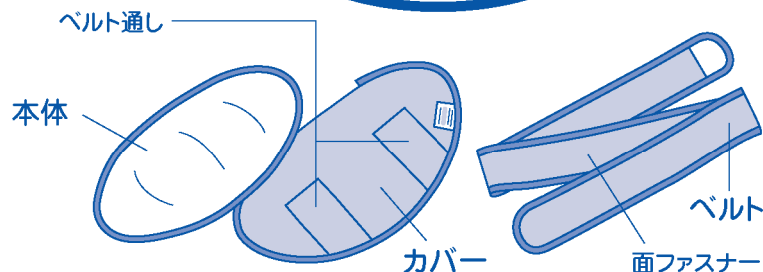


1. 蒸気の出ている状態で電化製品のそばに置かないでください。故障、漏電の原因になります。
2. 熱や蒸気に弱いもののそばに置かないでください。
3. 熱や湿気に弱い生地や濃い色の衣類の上から使用しないでください。湿熱(蒸気を含んだ熱)による色落ちやシミの原因になります。
4. 中に入っているシリカゲルがより効果的に蒸気を発散するように、1ヶ月に1~2回カバーの上から全体に軽く水を霧吹きしてください。

腰らくホッとパッド マタニティ

取扱説明書

- ご使用前に、この取扱説明書を良く読んで理解し、正しく使用してください。
- お読みになった後は保存し、わからないときに再読してください。



適応サイズ 腰まわり120cm以下

品質表示	本体	生地	綿100%
	カバー	生地	綿100%
	ベルト	生地、面ファスナー	ナイロン100%

- ここに示した注意事項は、安全に関する重大な内容を記載していますので、必ずお守りください。
- 表示と意味は次の通りです。

⚠ 注意

誤った取り扱いをすると、人が傷害を負ったり物的損害の発生が想定される内容を示します。

※物的損害とは、家屋・家財および家畜・ペットに関わる拡大損害を示します。

〈ご使用の前に〉

⚠ 注意

- 高周波出力 **500~600W** の電子レンジ機能で加熱してください。

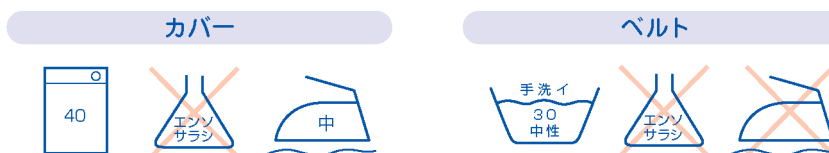
高周波出力については、ご使用になる電子レンジの本体(操作部)や、添付の取扱説明書に記載されています。ご使用前に必ずお確かめください。

- 1.加熱時のご注意:高温、発火、火災の原因になるため、下記の使用方法を守る。
 - (1) 600Wを超える高周波出力の電子レンジで加熱しない。
 - (2) オープン、トースター、グリル、自動加熱などの機能を使用しない。
 - (3) 指定時間を超えて加熱しない。
 - (4) 1日の使用回数は5回まで。
 - (5) 連続して使用する場合は、30分以上あけて再加熱する。
- 2.皮膚に異常(外傷、湿疹、かぶれ、やけど、日焼けによる熱傷)のある部位や発熱部位には使用しない。やけどや、症状が悪化する恐れがあります。
- 3.乳幼児、糖尿病の方、泥酔時、就寝中は使用しない。やけどや誤飲など思わぬ事故を招く恐れがあります。
- 4.監督が必要な方は保護者の指導のもとに使用する。やけどや誤飲など思わぬ事故を招く恐れがあります。
- 5.本体の中に入っているシリカゲルは食べられません。誤って飲み込んだ場合は、口中のものはすぐに吐き出させ、コップ1杯の水を飲ませてください。目に入った場合は、こすらずに流水で洗い流してください。その後、どちらの場合も医師の診断を受け、指示に従ってください。
- 6.使用中気分が悪くなったり、肌に異常を感じた場合は、すぐに使用を中止する。

〈お手入れ〉

カバー、ベルトは洗濯表示に従って洗う。

- 本体が汚れた場合は、かたく絞った布でふきとる。



お願い 本体は洗わないでください。品質を損なう原因になります。

〈保管〉

⚠ 注意

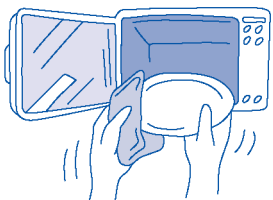
お子さまの手の届くところに保管しないでください。

お願い

- 1.芳香剤、香水など臭いの強いもののそばに保管しないでください。
- 2.長時間ご使用にならない場合は本体を風通しのよい場所に陰干ししたあと、ビニール袋に入れて保管してください。
- 3.万一、本体がやぶれた時は使用を中止し、不燃物として廃棄してください。

〈ご使用方法〉

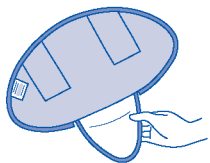
1 電子レンジ皿の汚れをふきとる。



発火注意

1. 汚れたパッドを加熱しない。
2. 汚れた電子レンジ皿にパッドをのせない。
汚れが付着したまま加熱すると、汚れた部分だけが異常加熱されて発火する恐れがあります。

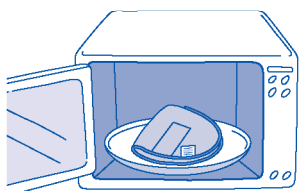
2 カバーをつける。 (※ベルトはとりはずしておく)



3 折りたたむ。

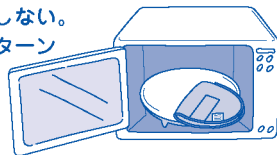


4 電子レンジ皿の中央にのせる。



発火注意

1. ベルトを電子レンジに入れない。
2. ターンテーブルからはみ出さないようにのせる。
3. 複数個のパッドをのせない。
4. 電子レンジの庫内が熱い時は使用しない。
5. 電子レンジ皿をとりはずして金属ターンテーブルに直接のせない。



5 加熱する。

- 必ず電子レンジ機能(500~600W)で加熱する。
- パッドが回転しているか確認する。

発火注意

1. 600Wを超える高周波出力の電子レンジで加熱しない。
2. オープン、トースター、グリル、自動加熱などの機能を使用しない。
3. 指定時間を超えて加熱しない。
4. 1日の使用回数は5回まで。
5. 連続して使用する場合は、30分以上あけて再加熱する。

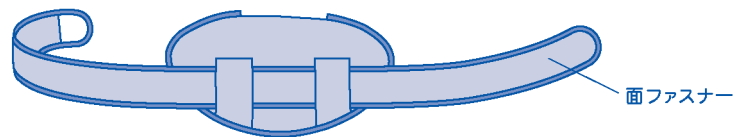
加熱時間は…

●腰らくホッとパッドマタニティ



メモ 加熱後の温度は、気温、湿度、電子レンジの機種によって多少異なります。

6 ベルトをつける。 ●面ファスナーを外側にしてベルト通しに通す。



7 肌に直接、または衣類の上から使用する。 あたたかさは、約20分持続します。

注意

1. 加熱直後は製品があつくなっているため、やけどに十分注意してください。
2. お腹を過度にしめつけたり、圧迫しないでください。

〈熱すぎる場合は〉

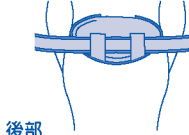
タオルなどで巻いて調節してください。

〈十分あたたまっていないと感じる場合は〉

新たに10秒加熱してください。ただし、10秒加熱は3回を限度としてください。

(1) 腰にあてる

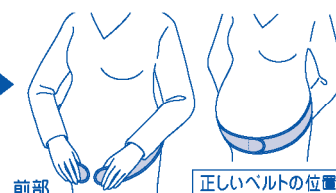
●ベルト通しを外側にしてベルトが腰の位置にくるようにあてる。



後部

(2) ベルトで固定する

●下腹部を支えるように固定する。



前部

正しいベルトの位置

お願い

1. お腹の上にベルトをのせて押さえつけないでください。
2. 他の用途に使用しないでください。
3. 蒸気の出ている状態で電化製品のそばに置かないでください。故障、漏電の原因になります。
4. 熱や蒸気に弱いもののそばに置かないでください。
5. 熱や湿気に弱い生地や濃い色の衣類の上から使用しないでください。湿熱(蒸気を含んだ熱)による色落ちやシミの原因になります。
6. 中に入っているシリカゲルがより効果的に蒸気を発散するように、1ヶ月に1~2回カバーの上から全体に軽く水を霧吹きしてください。

この製品に関するご質問は、お客様相談室にお問い合わせください。

〈お問い合わせ〉

P! ピップトウキョウ株式会社
東京都千代田区内神田3-3-7F 101-8528
お客様相談室 ☎(03) 3252-6546
(土・日・祝祭日を除く 10:00~17:00)

P! ピップフジモト株式会社
大阪市中央区農人橋2-1-36F 540-0011
お客様相談室 ☎(06) 6945-4427
(土・日・祝祭日を除く 10:00~17:00)