

ピップ肩らくホッとパッド カバーなし

取扱説明書

- ご使用前に、この取扱説明書を良く読んで理解し、正しく使用してください。
- お読みになった後は保存し、わからないときに再読してください。

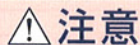
- ここに示した注意事項は、安全に関する重大な内容を記載していますので、必ずお守りください。
- 表示と意味は次の通りです。



誤った取り扱いをすると、人が傷害を負ったり物的損害の発生が想定される内容を示します。

※物的損害とは、家屋・家財および家畜・ペットに関わる拡大損害を示します。

〈ご使用の前に〉



- 高周波出力 **500~600W** の電子レンジ機能で加熱する。

高周波出力については、ご使用になる電子レンジの本体(操作部)や、添付の取扱説明書に記載されています。ご使用前に必ずお確かめください。

- 1.加熱時のご注意：高温、発火、火災の原因になるため、下記の使用方法を守る。

- (1) 600Wを超える高周波出力の電子レンジで加熱しない。
- (2) オープン、トースター、グリル、自動加熱などの機能を使用しない。
- (3) 指定時間を超過して加熱しない。
- (4) 1日の使用回数は3回まで。
- (5) 連続して使用する場合は、加熱後1時間以上あけて再加熱する。

- 2.皮膚に異常(外傷、湿疹、かぶれ、やけど、日焼けによる熱傷)のある部位や発熱部位には使用しない。やけどや、症状が悪化する恐れがあります。

- 3.乳幼児、糖尿病の方、泥酔時、就寝中は使用しない。やけどや誤飲など思わぬ事故を招く恐れがあります。

- 4.監督が必要な方は保護者の指導のもとに使用する。やけどや誤飲など思わぬ事故を招く恐れがあります。

- 5.本体の中に入っているシリカゲルは食べられません。

誤って飲み込んだ場合は、口中のものはすぐに吐き出させ、コップ1杯の水を飲ませてください。目に入った場合は、こすらずに流水で洗い流してください。その後、どちらの場合も医師の診断を受け、指示に従ってください。

- 6.使用中気分が悪くなったり、肌に異常を感じた場合は、すぐに使用を中止する。

- 7.お子さまの手の届くところに保管しない。

お願い

- 1.洗たくできません。(品質を損なう原因になります。)
- 2.別売のカバーは使用できません。
- 3.芳香剤、香水など臭いの強いものをそばに保管しないでください。
- 4.長時間ご使用にならない場合は本体を風通しのよい場所に陰干ししたあと、ビニール袋に入れて保管してください。
- 5.万一、本体がやぶれた時は使用を中止し、不燃物として廃棄してください。

品質表示 生地 綿100%

この製品に関するご質問は、お客様相談室にお問い合わせください。


〈お問い合わせ〉 土・日・祝祭日を除く 10:00~17:00

ピップトウキョウ株式会社
東京都千代田区内神田3-3-7 101-8528
お客様相談室 ☎(03) 3252-6546

ピップフジモト株式会社
大阪市中央区農人橋2-1-36 7540-0011
お客様相談室 ☎(06) 6945-4427

〈ご使用方法〉

- 1 電子レンジ皿の汚れをふきとる。

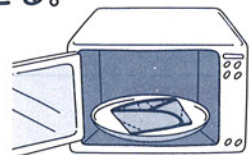


- 1.汚れたパッドを加熱しない。パッドが汚れたときは、水を含ませてかたく絞った布でふきとってください。
- 2.汚れた電子レンジ皿にパッドをのせない。汚れが付着したまま加熱すると、汚れた部分だけが異常加熱されて発火の原因になります。

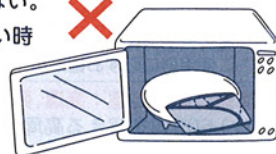
- 2 折りたたむ。



- 3 電子レンジ皿の中央にのせる。



- 1.ターンテーブルからはみ出さないようにのせる。
- 2.複数個のパッドをのせない。
- 3.電子レンジの庫内が熱い時は使用しない。
- 4.電子レンジ皿をとりはずして金属ターンテーブルに直接のせない。



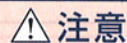
- 4 1分加熱する。

- 必ず電子レンジ機能(500~600W)で加熱する。
- パッドが回転しているか確認する。



- 1.600Wを超える高周波出力の電子レンジで加熱しない。
- 2.オープン、トースター、グリル、自動加熱などの機能を使用しない。
- 3.1分より長い時間加熱しない。
- 4.1日の使用回数は3回まで。
- 5.連続して使用する場合は、加熱後1時間以上あけて再加熱する。

- 5 肌に直接、または衣類の上から使用する。あたたかさは、約20分持続します。



加熱直後は製品があつくっているため、やけどに十分注意してください。

メモ 加熱後の温度は、気温、湿度、電子レンジの機種によって多少異なります。

〈熱すぎる場合は〉タオルなどで巻いて調節してください。
〈十分あたたまっていないと感じる場合は〉新たに10秒加熱してください。ただし、10秒加熱は3回を限度としてください。

お願い

- 1.蒸気の出ている状態で電化製品のそばに置かないでください。故障、漏電の原因になります。
- 2.熱や湿気に弱いものをそばに置かないでください。
- 3.熱や湿気に弱い生地や濃い色の衣類の上から使用しないでください。蒸気熱(蒸気を含んだ熱)による色落ちやシミの原因になります。